

AUSGEARBEITET IM AUFTRAG UND IM EINVERNEHMEN MIT DER GEMEINDE VOLKSE IM MAI 1963

ORTSPLANER
ÖFFENTLICH AUSGELEGT GEMÄSS § 2 (6) DES BUNDESBAUGESETZES IN DER ZEIT VOM 18. 5. 1963 BIS ZUM 19. 5. 1963 AUF GRUND DER BEKANNTMACHUNG VOM 10. 5. 1963

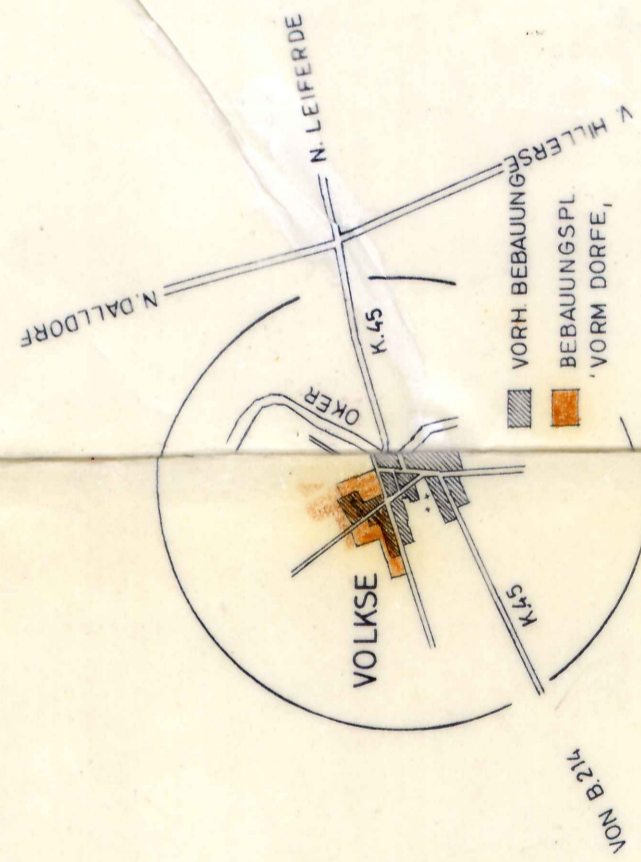
AUFGESTELLT GEMÄSS § 2 (1) DES BUNDESBAUGESETZES UND ALS SATZUNG GEMÄSS § 10 DES BUNDESBAUGESETZES VOM RAT DER GEMEINDE BESCHLOSSEN AM 18. 5. 1964
BÜRGERMEISTER
RATSHERR

DER LANDKREIS GIFHORN HAT KEINE BEDENKEN GIFHORN, DEN 18. 5. 1964
DER OBERREGIERUNGSDIREKTOR
IA
REGIERUNGSRAT

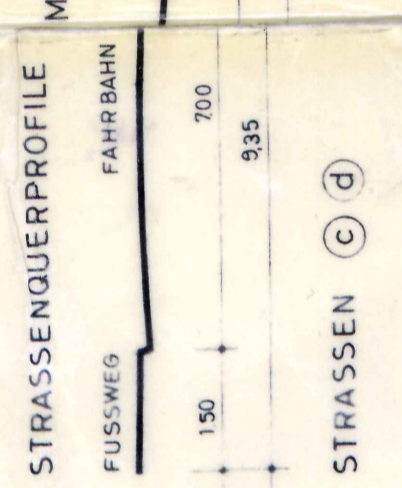
GEGENHILFT GEMÄSS § 11 DES BUNDESBAUGESETZES

Genehmigt
vom 11. 5. 1964
Der Regierungspräsident
des Ministeriums für
Landwirtschaft, Forst-
wesen und Fischerei
Nr. 12/14-0 (P) 55. 112/L
antrag
gen.
Reg.
Oberregierungsbeamt.

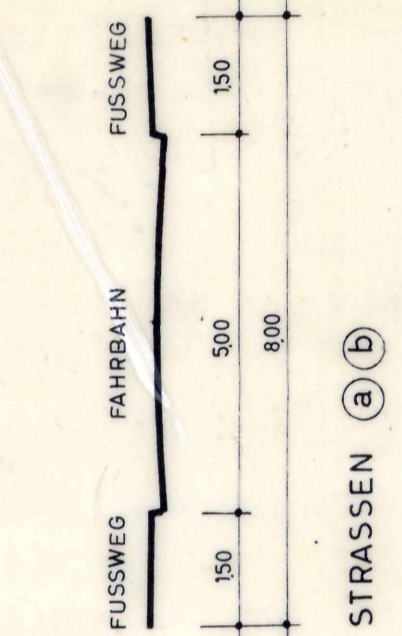
ÖFFENTLICH AUSGELEGT GEMÄSS § 12 DES BUNDESBAUGESETZES AUF GRUND DER BEKANNTMACHUNG VOM 10. 5. 1964 BIS 11. 5. 1964 MIT AUSHANG IM
GEMEINDELEITER



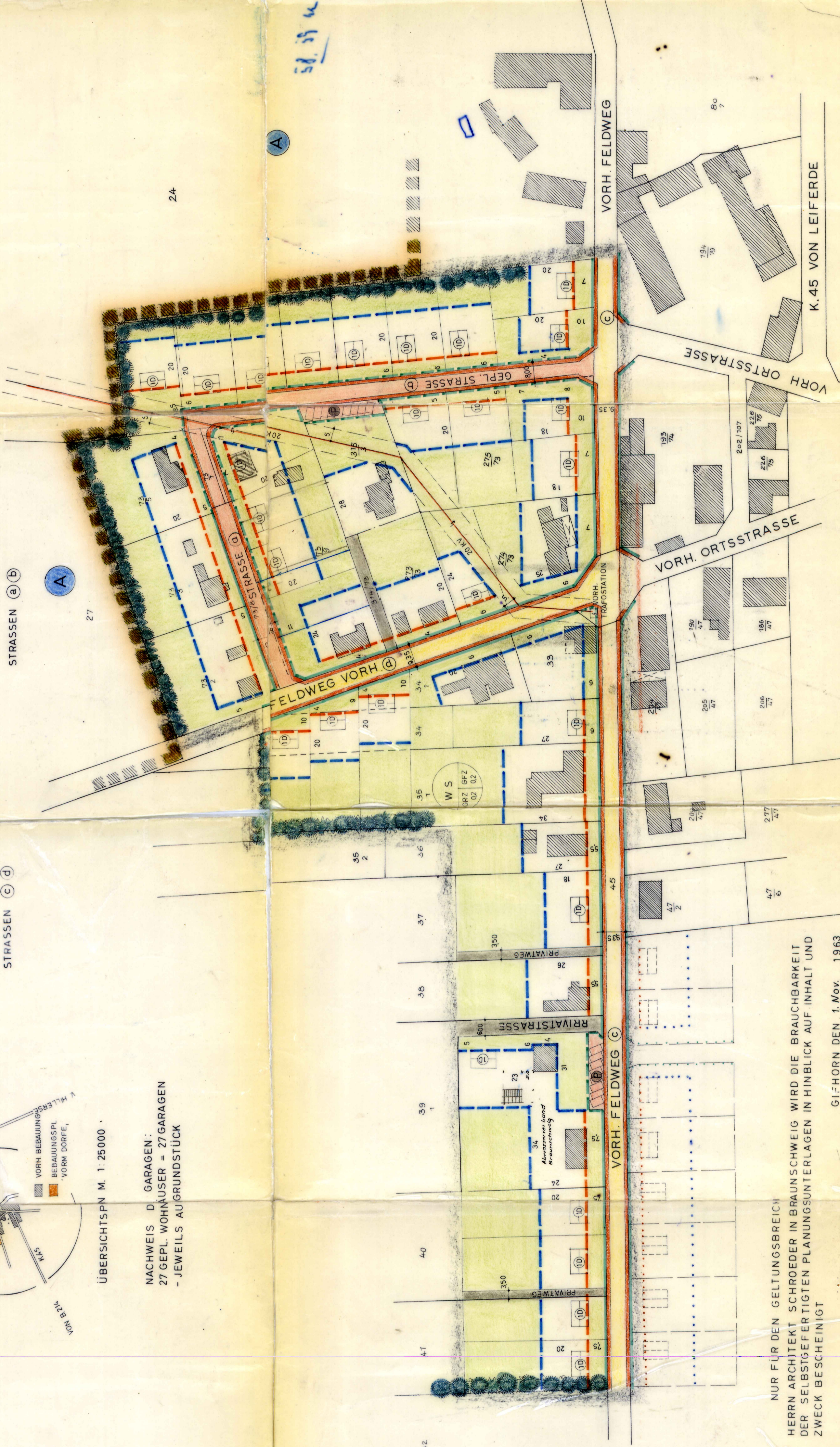
ÜBERSICHTSPN M. 1: 25000
NACHWEIS D GARAGEN :
27 GEPL. WOHNHAUSER = 27 GARAGEN
- JEWEILS AUFGRUNDSTÜCK



STRASSEN (c) d



STRASSEN (a) b



NUR FÜR DEN GELTUNGSBEREICH
HERRN ARCHITEKT SCHROEDER IN BRAUNSCHWEIG WIRD DIE BRAUCHBARKEIT
DER SELBSTGEFERTIGTEN PLANUNGSUNTERLAGEN IN HINBLICK AUF INHALT UND
ZWECK BESCHEINIGT
GIFHORN DEN. 1. MAI. 1963
KATASTERAMT GIFHORN
REGIERUNGSVERMESSUNGSRAT

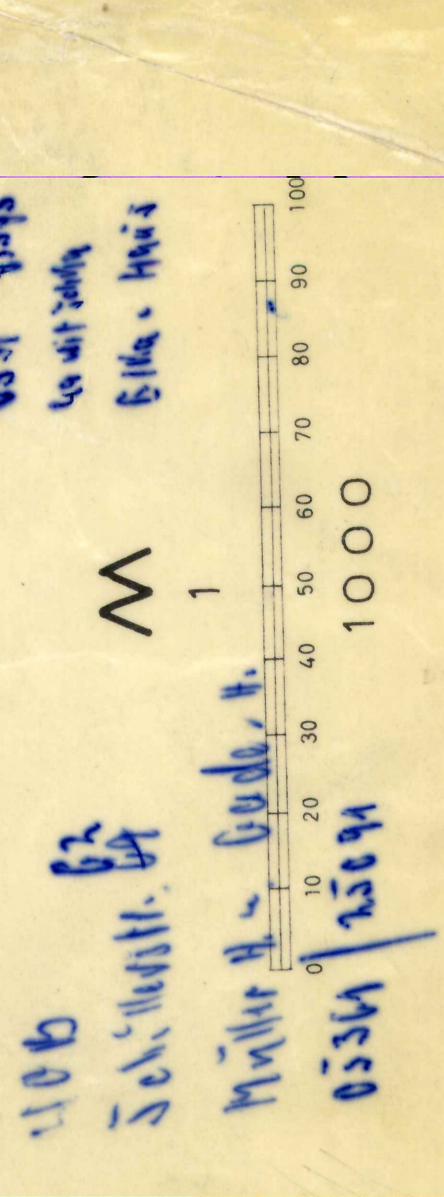
Dem Architekten Schroeder in Braunschweig ist die Verantwortlichkeit unter den mit Bescheid des Katasteramts Gifhorn vom 1. Nov. 1963 - 3058 B - schriftlich anerkannten Bedingungen gestattet worden.

LEGENDE (PLANZEICHEN NACH DIN 18003)

- Ⓧ VOLLGESCHOSS UND DACHGESCHOSS - AUSBAU ZULÄSSIG
- PRIVATE FREIFLÄCHE NICHT BEBAUBAR
- STRASSEN FUSSWEG
- PRIVAT WEG
- BESTEHENDE EIGENTUMSGRENZEN
- AUFZUBEHENDENDE GRENZEN
- GEPL. EIGENTUMSGRENZEN
- " " IN AUSSICHT GENOMMEN
- STRASSENBEZUGSLINIE BEREITS FESTGESETZT
- STRASSENBEZUGSLINIE FESTZULEGEND
- STRASSENBEZUGSLINIE IN AUSSICHT GENOMMEN
- ZWINGENDE BAULINIE FESTZULEGEND
- " " IN AUSSICHT GENOMMEN
- BAUGRENZE FESTZULEGEND

- PLANBEREICHSGRENZE
- ZU PFLANZENDE BAUME UND STRÄUCHER 5 ZEILIG Z.B. WEISSERLE, AKAZIEN, AHORN UND VOGELBEEHE
- (WS) KLEINSIEDLUNGSGEBIET (GRZ) GRUNDFLÄCHENZAHL (GFZ) GESCHOSSFLÄCHENZAHL
- GRENZE DES ABWASSERVERRECHNUNGS - GEBIETES BEREITS FESTGESETZT

BEBAUUNGSPLAN VOLKSE KR. GIFHORN (HANN.) VORN DORFFE



KLAUS SCHROEDER ARCHITEKT
BRAUNSCHWEIG JASPFRALLEE 1B
1106
Schulstr. 62
Müllerstr. - Gode, H.
0534/2504
M 1
1000